



Videoconferències en Tellfy



**Crea la  
videoconferència**

# Crear sessió a Telfy Web (web.telfy.com)



The screenshot shows the Telfy Web interface. On the left is a sidebar with a search bar and a list of groups. The main area displays a group chat titled 'Iniciativas movilidad urbana'. A poll is active, asking '¿Qué iniciativa de movilidad urbana consideráis más necesaria?' with three options: 'Incrementar número de carriles bici' (80%), 'Mejorar servicio de bus a la estación de tren' (0%), and 'Poner más aparcamiento de bicicletas' (20%). Below the poll, a user named Raúl Soriano has posted a message about organizing a video conference. At the bottom, a text input field is highlighted with a blue border, and a blue 'Enviar' button is visible.

Introdueix el títol, descripció i hora de la videotrucada

Fes clic a Enviar per crear la videotrucada

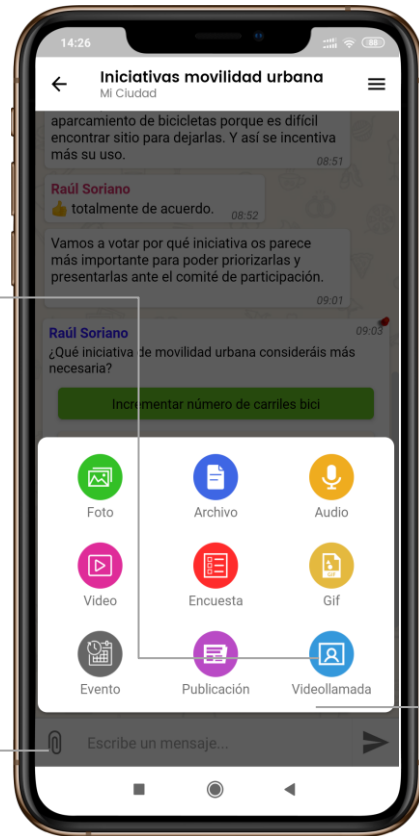
Accedeix a la pestanya de Videotrucada

# Crear sessió a l'App Android



Selecciona la opció de videotrucada

Pulsa el clip per desplegar menú de tipus de continguts a enviar



Introdueix el títol, descripció (opcional) i la data i hora de la videoconferència

Fes clic per crear la videoconferència que s'enviarà a tots els participants del grup



# Crear sessió a l'App iPhone / iPad



Selecciona la opció de videotrucada

Pulsa + per desplegar menú de tipus de continguts a enviar



Fes clic per crear la videoconferència que s'enviarà a tots els participants del grup

Introdueix el títol, descripció (opcional) i la data i hora de la videoconferència

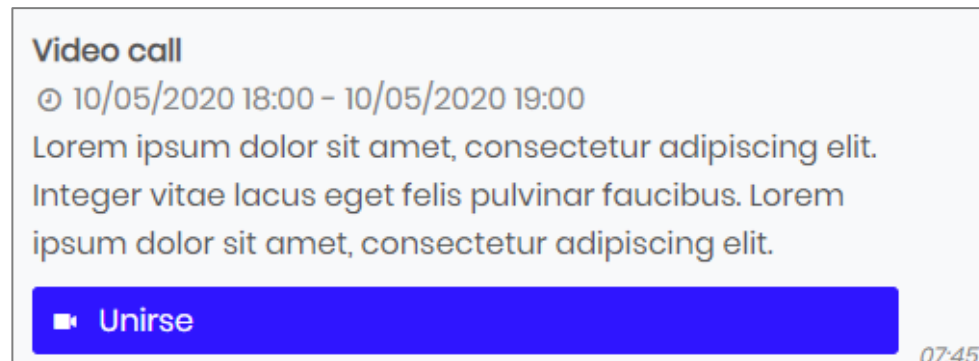




**Uneix-te a la  
videoconferència**

## 2. Uneix-te a la videoconferència

- Només cal que premis al botó d'unir-se per entrar a la videoconferència.



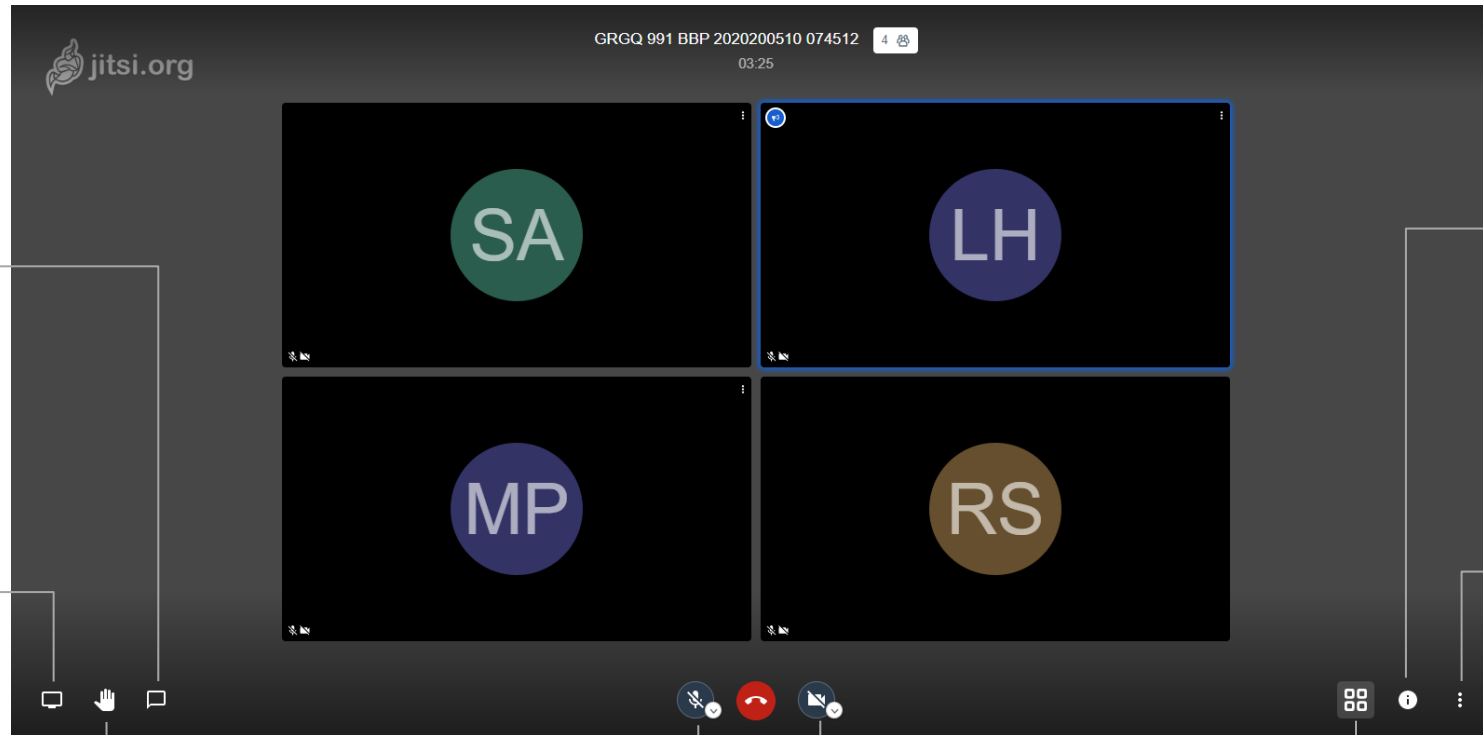
- Telfy fa servir la tecnologia de Jitsi Meet per les videoconferències. Si et connectes des de web, fes servir Google Chrome per què totes les funcions estiguin operatives.
- La primera vegada que es carrega una videotrucada des de l'App pot trigar uns segons en connectar. Les següents vegades ja anirà ràpid.
- A les Apps es requereix Android 5 o iOS 11 per funcionar. Si tens una versió anterior no podràs actualitzar Telfy a la nova versió ni connectar-te a videoconferències des d'aquest dispositiu.
- Si no se sent el teu àudio o es veu el teu vídeo, prova a sortir de la sessió i tornar a entrar per descartar algun problema puntual a la connexió.



# Gestiona la videoconferència



# Videoconferència a la web (Google Chrome)



Xat de la videoconferència. Només estarà viu durant la sessió. En sortir tots es perdrà el contingut.

Compartir la teva pantalla amb la resta de persones de la videoconferència

Aixecar la mà per demanar torn de paraula.

Activar o Silenciar micròfon

Sortir de la videoconferència

Activar o desactivar vídeo

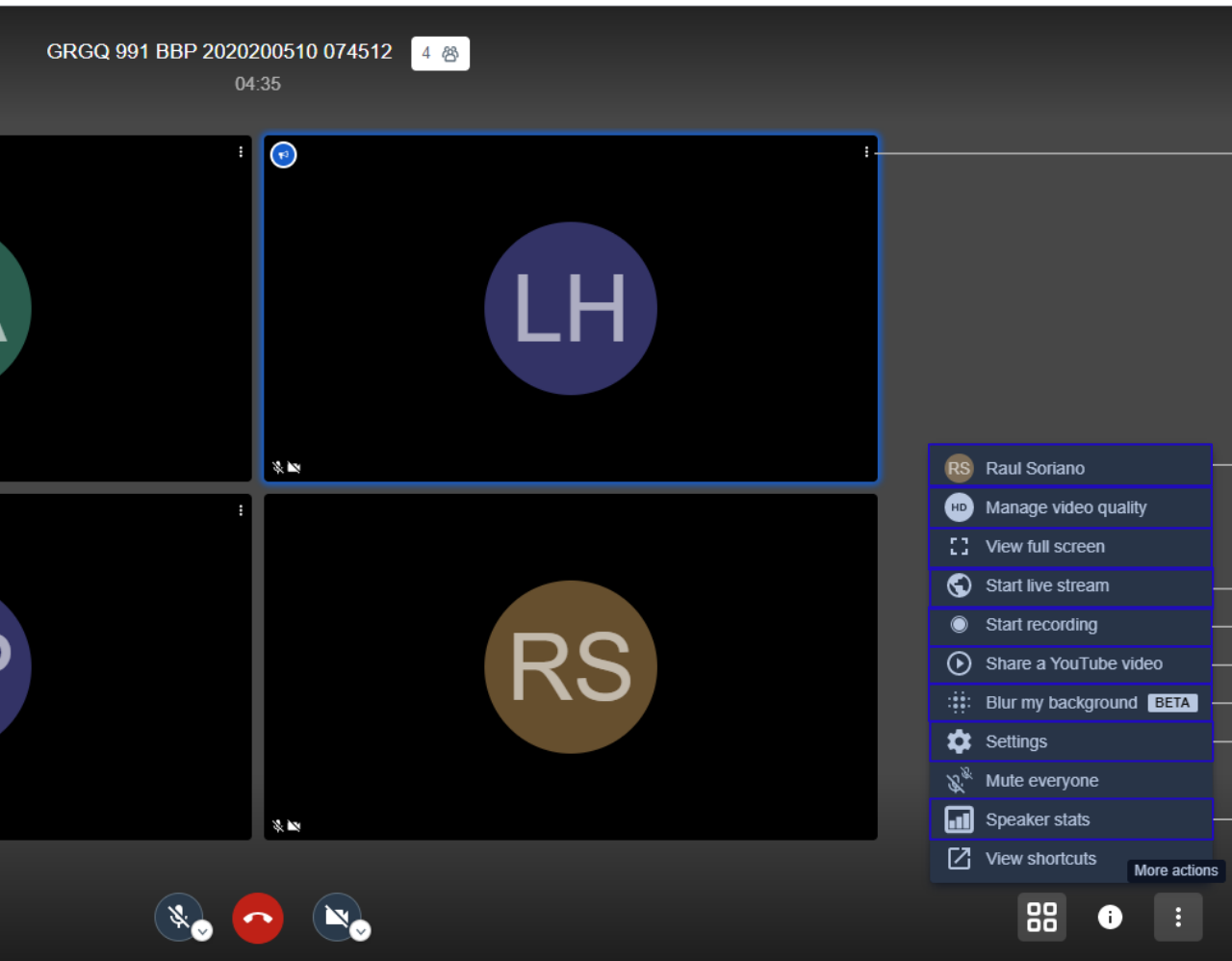
Informació per unir-se al àudio de la videoconferència amb trucada telefònica

També des d'aquí es pot establir un password per protegir la entrada a la sessió

Mostrar el menú d'opcions

Entrar en vista de mosaic per veure alhora a tots els usuaris connectats

# Menú d'opcions web



Entra al menú d'un participant per silenciar-lo o expulsar-lo.

Modifica el teu nom

Iniciar streaming en directe amb Youtube

Fer la gravació de la sessió en un compte de Dropbox associat

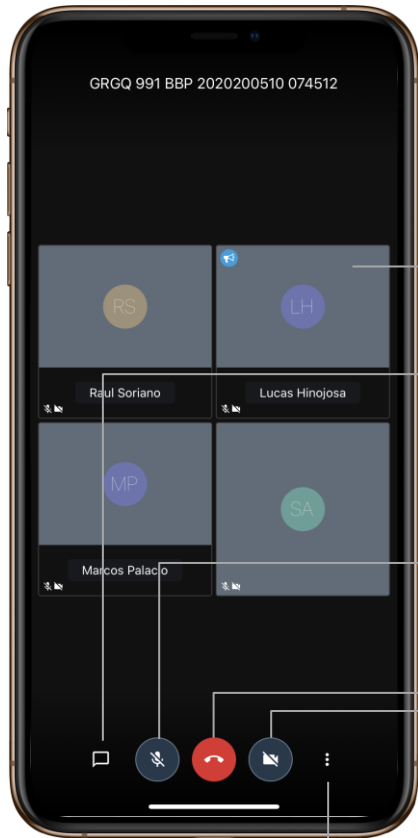
Compartir un vídeo de Youtube. Tornar a fer clic aquí per deixar de compartir

Difumina el teu fons

Configuració i selecció de dispositius de àudio i vídeo

Veure el total de temps que ha parlat cada participant de la videoconferència

# Videoconferència a les Apps



Clic sobre un participant per veure el seu nom, silenciar-lo, expulsar-lo o enviar un missatge privat per xat

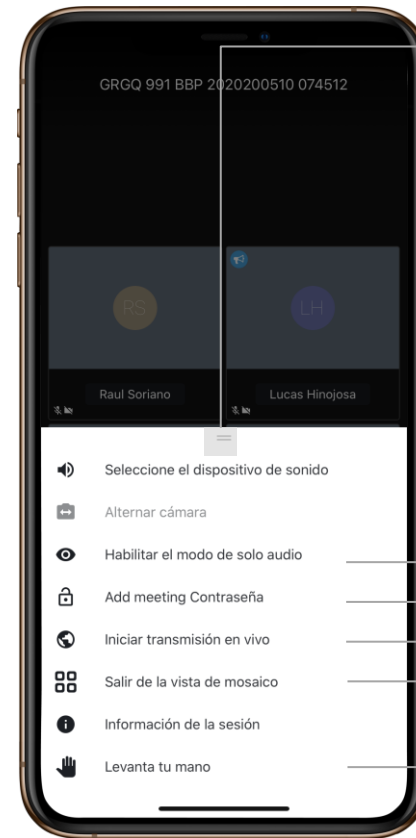
Xat de la videoconferència. Només estarà viu durant la sessió. En sortir tots es perdrà el contingut.

Activar o Silenciar micròfon

Sortir de la videoconferència

Activar o desactivar vídeo

Veure menú d'opcions



Expandir o contraure menú d'opcions

Habilitar només àudio per millorar ample de banda

Afegir un password a la sessió

Iniciar streaming en directe amb Youtube

Entrar o sortir de la vista de mosaic per veure tots els participants alhora

Aixecar la mà per demanar torn de paraula



[www.tellfy.com](http://www.tellfy.com)



[tfy.to/tellfy](http://tfy.to/tellfy)



[twitter.com/tellfy\\_es](https://twitter.com/tellfy_es)



[fb.me/tellfy](https://fb.me/tellfy)



[hola@tellfy.com](mailto:hola@tellfy.com)